



情報モラル講座 会場配置図とお願い

NPO法人 奈良地域の学び推進機構 石川 千明
2024年4月発行

スクリーン

スピーカー

プロジェクター

演台 PC

5年生
(3年生)
(1年生)

6年生
(4年生)
(2年生)

保護者

保護者は最後列でお願いします
なるべく横に広がらないようにしてください。

小学校3学年合同
低学年
(高学年)

スクリーン

スピーカー

プロジェクター

演台 PC

2年
(5年)

1年
(4年)

3年
(6年)

保護者

保護者は最後列でお願いします
なるべく横に広がらないようにしてください。

スクリーン

スピーカー

プロジェクター

演台 PC

5年

3年

1年

2年

4年

6年

保護者

全学年で実施できるのは合計100人程度です。それより多い場合は低学年、高学年などに分けます。
なるべく横に広がらないようにしてください。
保護者は最後列をお願いします

スクリーン

スピーカー

プロジェクター

演台 PC

3年

1年

2年

保護者




保護者は最後列でお願いします
なるべく横に広がらないようにしてください。

(お願い)

- レイアウトについては2～5ページを参照ください。

前から順に学年ごとに座ると、後ろの学年がお客さまになってしまいます。

できるだけ学年ごとに縦になるように体育館のレイアウトの協力をお願いします。



- 手ぶらで参加します。

安全教室に筆記用具、プリント類、タブレットなどの持ち込みはさせないでください。

短い時間で話し合いをしながら進めますので書き取りする時間は取れません。

また書いている間、タブレットで打ち込んでいる間は話が聞き取れていないことが多いです。

短い時間ですので話に集中できるようご協力をお願いします。

- 暑い時期、寒い時期にはそれに合わせ、児童生徒が過ごしやすい服装、防寒着、水筒、座布団などを
持ち込みしていただいても大丈夫です。

- 私は壇上に上がり、子どもと同じ高さで立って話します。椅子は必要ありません。

- 支援学級の子どもが入る場合は事前にお知らせください。

●会場にご用意いただきたいもの

①プロジェクターまたは大型モニター

大型モニターの場合は多目的室や教室など60人程度までです。
体育館の場合はプロジェクターをお願いします。EPSON製がトラブルが少ないです。

②HDMIケーブル

右図の普通サイズのHDMIケーブル

※1～2メートルのもの 長すぎるとパソコンの出力関係で使えないことがあります



②スクリーン

できるだけ大きく写せるようにしてください。
子どもの集中力は画面のサイズに比例します。

③マイク

ワイヤレスで手持ちのマイクをご用意ください。有線マイク、ピンマイクは不可です

④スピーカー

体育館の音響は声が拡がりやすく聞き取りにくく研修には不向きです。
できれば右図のようなタイプのポータブルのワイヤレスアンプ（スピーカー）
をお借りできれば助かります
体育館のサイズ、人数、体育館の音響によるので当日相談させていただきます。



⑤電源

パソコンの給電をさせていただきます。

⑥その他

飲み物をご用意いただく場合は常温のお水をお願いします。